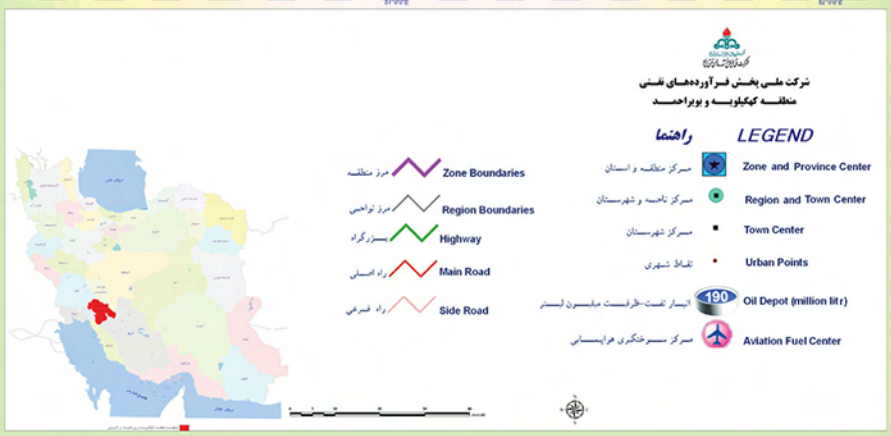
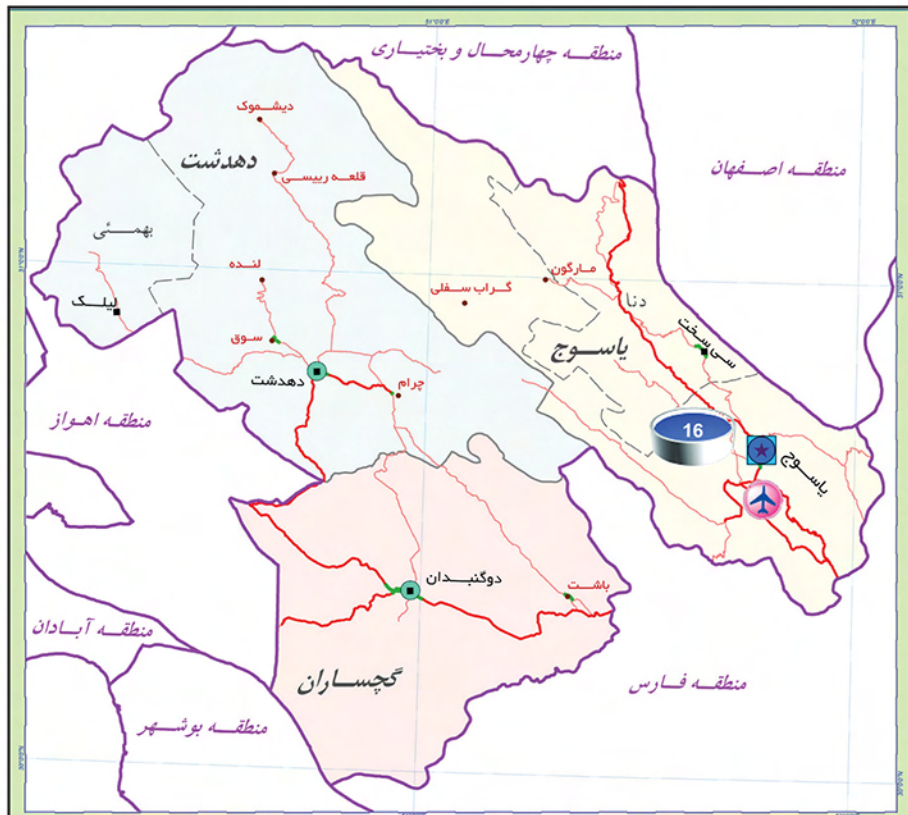


استان کهگیلویه و بویراحمد



وضعیت جغرافیائی استان

استان کهگیلویه و بویراحمد در سال ۱۳۵۵ تأسیس گردیده است. این استان با مساحتی در حدود ۱۵،۵۰۴ کیلومترمربع ۱۱ درصد از مساحت کل کشور را به خود اختصاص داده است و از نظر وسعت بیست و هشتمین استان کشور محسوب می‌گردد. جمعیت این استان در سال ۱۳۹۰ بالغ بر ۷۰۰۵۸۹ نفر برآورد گردیده که ۰/۹ درصد از جمعیت کل کشور را شامل می‌شود و تراکم نسبی جمعیت در آن ۴۵ نفر در هر کیلومتر مربع می‌باشد.

مصرف گاز طبیعی و چهار فرآورده عمده استان

در سال ۱۳۹۰ مجموع مصرف چهار فرآورده استان شامل بنزین موتور، نفت سفید، نفتگاز و نفتکوره ۳۵۷ میلیون لیتر بوده است. این میزان مصرف ۰/۵ درصد مصرف کل کشور را شامل می‌شود و استان را در رتبه ۳۰ قرار داده است.

از مجموع مصرف چهار فرآورده استان ۱۵۹ میلیون لیتر بنزین موتور (۰/۷ درصد کل کشور)، ۴۸ میلیون لیتر نفت سفید (۱ درصد کل کشور) ۱۴۶ میلیون لیتر نفتگاز (۰/۴ درصد کل کشور) و ۴ میلیون لیتر نفتکوره (۰/۰۳ درصد کل کشور) بوده است.

سرانه مصرف بنزین موتور به ازاء هر نفر معادل ۲۲۶ لیتر بوده که از این جهت استان در رتبه ۲۰ قرار گرفته است. همچنین مصرف گاز طبیعی استان ۴۵۰ میلیون متر مکعب بوده که این میزان مصرف ۰/۳ درصد مصرف کل کشور می‌باشد و استان را در رتبه ۲۸ قرار داده است.

ارزش دلاری چهار فرآورده عمده استان

مجموع ارزش دلاری چهار فرآورده عمده استان در سال ۱۳۹۰ بالغ بر ۲۷۵ میلیون دلار (معادل ۳۰۱۶ میلیارد ریال) بوده است. که از این میزان سهم بنزین موتور ۱۲۲ میلیون دلار (۰/۷ درصد کل کشور)، نفت سفید ۳۸ میلیون دلار (۱ درصد کل کشور)، نفتگاز ۱۱۳ میلیون دلار (۰/۴ درصد کل کشور) و نفتکوره ۳ میلیون دلار (۰/۰۳ درصد کل کشور) بوده است.

برخی از مصرف کنندگان عمده انرژی استان:

- سیمان یاسوج

میزان مصرف ، رشد مصرف ، ارزش دلاری و ... استان ها

میزان مصرف و ارزش دلاری بنزین موتور

نام ناحیه	مصرف (۱۰۰۰ لیتر در سال)		رشد مصرف	ارزش دلاری	ارزش ریالی
	۹۰	۸۹			
یاسوج	۸۱,۹۳۶	۸۱,۲۵۵	-۰.۸	۶۲,۴۰۹	۶۸۴,۱۳۲
دهدشت	۳۸,۱۴۰	۳۶,۲۹۸	-۴.۸	۲۷,۸۷۹	۳۰۵,۶۱۳
کچساران	۴۳,۰۰۹	۴۱,۰۵۰	-۴.۶	۳۱,۵۲۹	۳۴۵,۶۲۳
جمع منطقه	۱۶۳,۰۸۵	۱۵۸,۶۰۳	-۲.۷	۱۲۱,۸۱۸	۱,۳۳۵,۳۶۸

میزان مصرف و ارزش دلاری نفت سفید

نام ناحیه	مصرف (۱۰۰۰ لیتر در سال)		رشد مصرف	ارزش دلاری	ارزش ریالی
	۹۰	۸۹			
یاسوج	۲۸,۴۰۳	۲۹,۴۶۶	۳.۷	۲۳,۰۴۹	۲۵۲,۶۶۴
دهدشت	۱۴,۱۵۷	۱۵,۳۶۰	۸.۵	۱۲,۰۱۵	۱۳۱,۷۰۸
کچساران	۲,۲۵۹	۳,۲۵۲	۴۴.۰	۲,۵۴۴	۲۷,۸۸۵
جمع منطقه	۴۴,۸۱۹	۴۸,۰۷۸	۷.۳	۳۷,۶۰۸	۴۱۲,۲۵۸

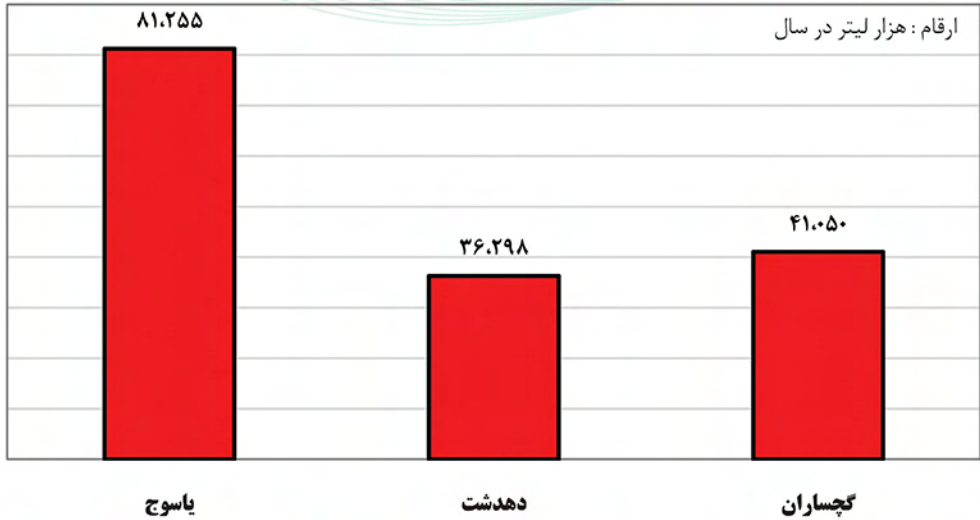
میزان مصرف و ارزش دلاری نفت گاز

نام ناحیه	مصرف (۱۰۰۰ لیتر در سال)		رشد مصرف	ارزش دلاری	ارزش ریالی
	۹۰	۸۹			
یاسوج	۵۷,۷۵۲	۵۴,۶۵۳	-۵.۴	۴۲,۳۲۸	۴۶۴,۰۰۲
دهدشت	۲۳,۹۹۶	۲۲,۶۴۶	-۵.۶	۱۷,۵۳۹	۱۹۲,۲۶۴
کچساران	۸۰,۴۹۷	۶۸,۷۴۶	-۱۴.۶	۵۳,۲۴۳	۵۸۳,۶۵۰
جمع منطقه	۱۶۲,۲۴۵	۱۴۶,۰۴۵	-۱۰.۰	۱۱۳,۱۱۰	۱,۲۳۹,۹۱۵

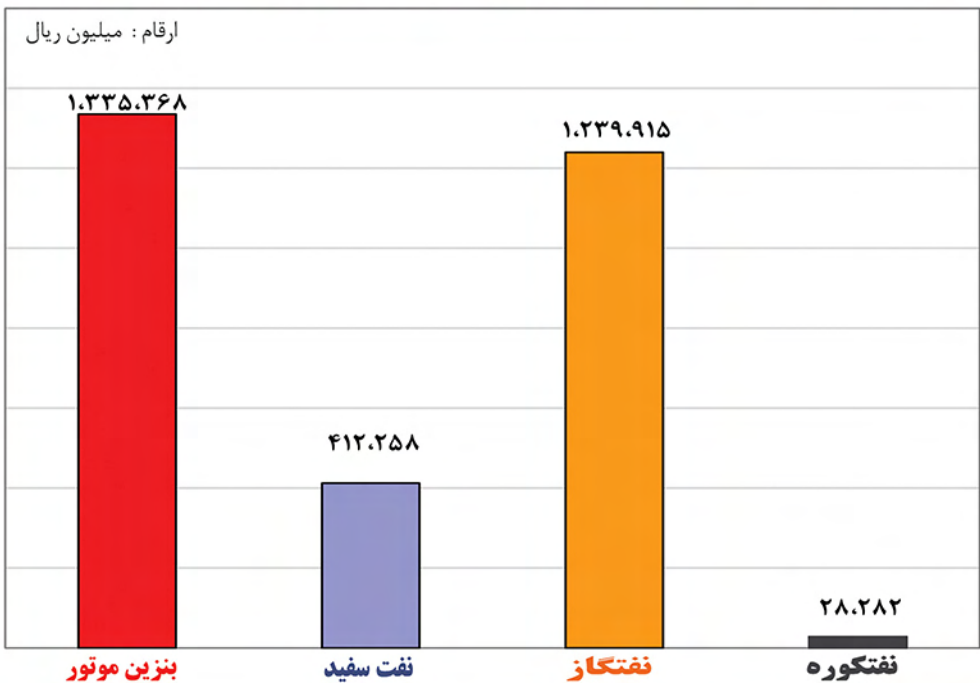
میزان مصرف و ارزش دلاری نفت کوره

نام ناحیه	مصرف (۱۰۰۰ لیتر در سال)		رشد مصرف	ارزش دلاری	ارزش ریالی
	۹۰	۸۹			
یاسوج	۳,۲۷۴	۱,۹۲۵	-۴۱.۲	۱,۱۹۶	۱۳,۱۱۶
دهدشت	۲۶۴	۱,۲۶۴	۳۷۸.۸	۷۸۶	۸,۶۱۲
کچساران	۱,۹۲۴	۹۶۲	-۵۰.۰	۵۹۸	۶,۵۵۴
جمع منطقه	۵,۴۶۲	۴,۱۵۱	-۲۴.۰	۲,۵۸۰	۲۸,۲۸۲

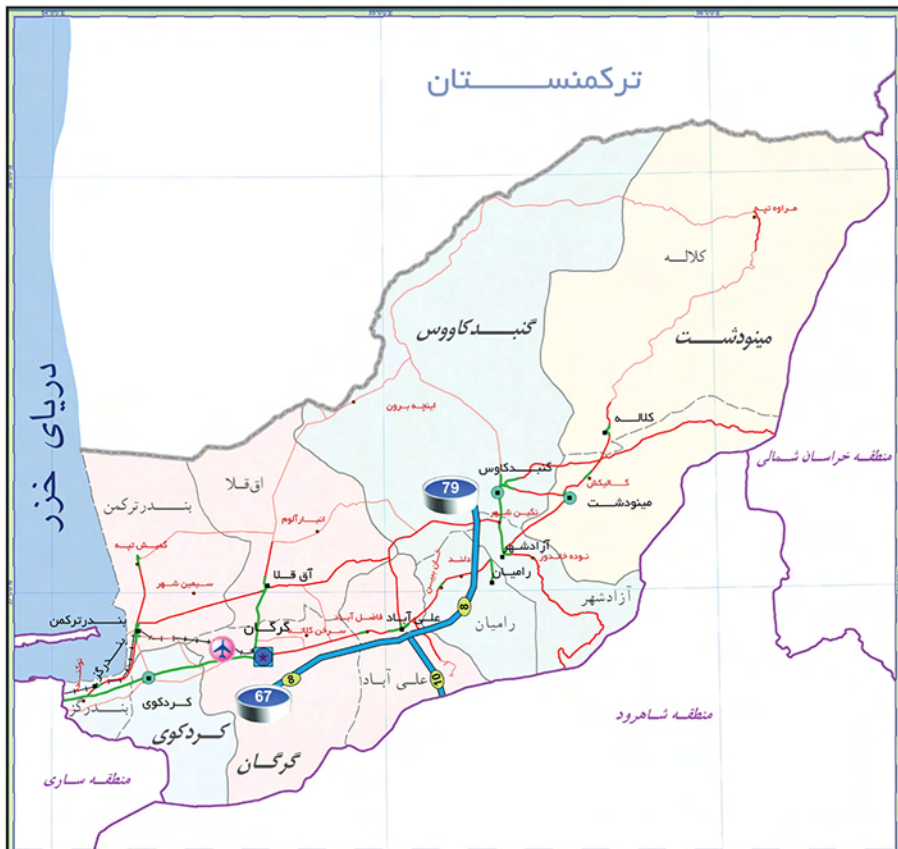
نمودار مقایسه مصرف بنزین موتور نواحی استان کهگیلویه و بویر احمد در سال ۱۳۹۰



نمودار مقایسه ارزش ریالی بنزین موتور ، نفت سفید ، نفتگاز و نفتگوره استان کهگیلویه و بویر احمد در سال ۱۳۹۰



استان گلستان



وضعیت جغرافیایی استان

استان گلستان در سال ۱۳۷۶ تأسیس گردیده است. این استان با مساحتی در حدود ۲۰،۱۹۵ کیلومتر مربع ۱/۲ درصد از مساحت کل کشور را به خود اختصاص داده است و از نظر وسعت بیست و یکمین استان کشور محسوب می‌گردد. جمعیت این استان در سال ۱۳۹۰ بالغ بر ۱۷۶۶۳۸۰ نفر برآورد گردیده که ۲/۳ درصد از جمعیت کل کشور را شامل می‌شود و تراکم نسبی جمعیت در آن ۸۷ نفر در هر کیلومتر مربع می‌باشد.

مصرف گاز طبیعی و چهار فرآورده عمده استان

در سال ۱۳۹۰ مجموع مصرف چهار فرآورده استان شامل بنزین موتور، نفت سفید، نفتگاز و نفتکوره ۹۷۴ میلیون لیتر بوده است. این میزان مصرف ۱/۳ درصد مصرف کل کشور را شامل می‌شود و استان را در رتبه ۲۵ قرار داده است.

از مجموع مصرف چهار فرآورده استان ۳۶۰ میلیون لیتر بنزین موتور (۱/۶ درصد کل کشور)، ۱۰۴ میلیون لیتر نفت سفید (۲/۱ درصد کل کشور) ۴۶۸ میلیون لیتر نفتگاز (۱/۳ درصد کل کشور) و ۴۳ میلیون لیتر نفتکوره (۰/۳ درصد کل کشور) بوده است.

سرانه مصرف بنزین موتور به ازاء هر نفر معادل ۲۰۴ لیتر بوده که از این جهت استان در رتبه ۲۷ قرار گرفته است. همچنین مصرف گاز طبیعی استان ۲۲۰۷ میلیون متر مکعب بوده که این میزان مصرف ۱/۵ درصد مصرف کل کشور شامل می‌شود و استان را در رتبه ۱۸ قرار داده است.

ارزش دلاری چهار فرآورده عمده استان

مجموع ارزش دلاری چهار فرآورده عمده استان در سال ۱۳۹۰ بالغ بر ۷۴۶ میلیون دلار (معادل ۸۱۷۷ میلیارد ریال) بوده است. که از این میزان سهم بنزین موتور ۲۷۶ میلیون دلار (۱/۶ درصد کل کشور)، نفت سفید ۸۱ میلیون دلار (۲/۱ درصد کل کشور)، نفتگاز ۳۶۲ میلیون دلار (۱/۳ درصد کل کشور) و نفتکوره ۲۶ میلیون دلار (۰/۳ درصد کل کشور) بوده است.

برخی از مصرف کنندگان عمده انرژی استان:

- نیروگاه علی آباد

میزان مصرف و ارزش دلاری بنزین موتور

نام ناحیه	مصرف (۱۰۰۰ لیتر در سال)		رشد مصرف	ارزش دلاری هزار دلار	ارزش ریالی میلیون ریال
	۸۹	۹۰			
کرگان	۱۸۱,۲۸۹	۱۷۳,۵۴۲	-۴.۳	۱۳۳,۲۹۲	۱,۴۶۱,۱۴۸
گنبد کاووس	۹۵,۲۵۶	۹۱,۱۲۲	-۴.۳	۶۹,۹۸۸	۷۶۷,۲۰۷
مینودشت	۴۸,۷۰۱	۴۶,۳۱۳	-۴.۹	۳۵,۵۷۲	۳۸۹,۹۳۵
کردکوی	۵۱,۵۹۶	۴۸,۶۲۱	-۵.۸	۳۷,۳۴۴	۴۰۹,۳۶۸
جمع منطقه	۳۷۶,۸۴۲	۳۵۹,۵۹۸	-۴.۶	۲۷۶,۱۹۶	۳,۰۲۷,۶۵۸

میزان مصرف و ارزش دلاری نفت سفید

نام ناحیه	مصرف (۱۰۰۰ لیتر در سال)		رشد مصرف	ارزش دلاری هزار دلار	ارزش ریالی میلیون ریال
	۸۹	۹۰			
کرگان	۲۲,۶۳۶	۱۷,۴۹۲	-۲۲.۷	۱۳,۶۸۳	۱۴۹,۹۹۰
گنبد کاووس	۳۸,۲۶۳	۳۹,۰۹۴	۲.۲	۳۰,۵۸۰	۳۳۵,۲۲۲
مینودشت	۴۲,۸۰۴	۴۱,۶۸۱	-۲.۶	۳۲,۶۰۴	۳۵۷,۴۰۵
کردکوی	۵,۷۰۵	۵,۳۹۰	-۵.۵	۴,۲۱۶	۴۶,۲۱۸
جمع منطقه	۱۰۹,۴۰۸	۱۰۳,۶۵۷	-۵.۳	۸۱,۰۸۳	۸۸۸,۸۳۴

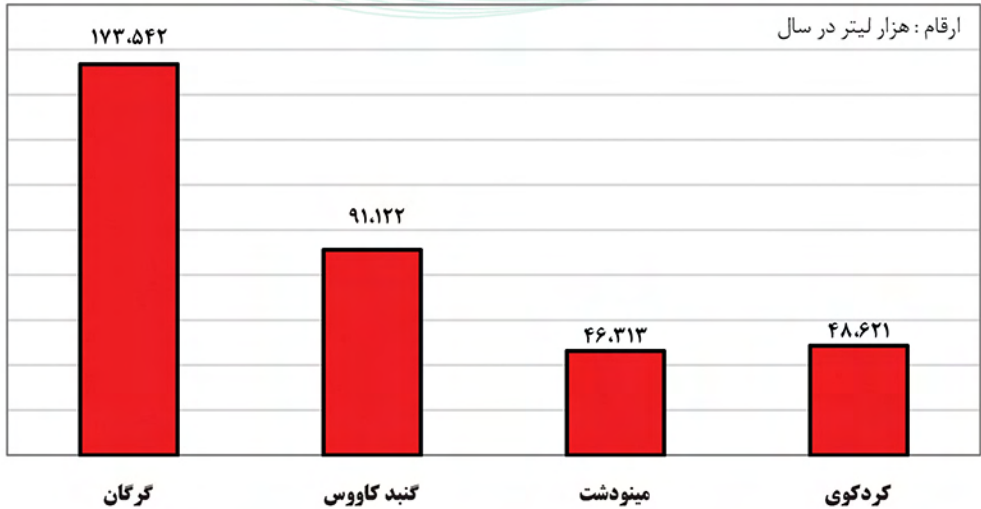
میزان مصرف و ارزش دلاری نفت گاز

نام ناحیه	مصرف (۱۰۰۰ لیتر در سال)		رشد مصرف	ارزش دلاری هزار دلار	ارزش ریالی میلیون ریال
	۸۹	۹۰			
کرگان	۴۲۵,۵۱۷	۲۰۶,۵۰۸	-۵۱.۵	۱۵۹,۹۳۸	۱,۷۵۳,۲۴۴
گنبد کاووس	۱۳۹,۳۷۵	۱۳۴,۵۵۶	-۳.۵	۱۰۴,۲۱۲	۱,۱۴۲,۳۷۴
مینودشت	۷۲,۰۰۶	۶۲,۸۶۷	-۱۲.۷	۴۸,۶۹۰	۵۳۳,۷۳۸
کردکوی	۷۷,۵۹۰	۶۳,۷۲۳	-۱۷.۹	۴۹,۳۵۳	۵۴۱,۰۰۵
جمع منطقه	۷۱۴,۴۸۸	۴۶۷,۶۵۴	-۳۴.۵	۳۶۲,۱۹۳	۳,۹۷۰,۳۶۱

میزان مصرف و ارزش دلاری نفت کوره

نام ناحیه	مصرف (۱۰۰۰ لیتر در سال)		رشد مصرف	ارزش دلاری هزار دلار	ارزش ریالی میلیون ریال
	۸۹	۹۰			
کرگان	۳۴,۳۲۶	۱۷,۴۵۹	-۴۹.۱	۱۰,۸۵۱	۱۱۸,۹۵۳
گنبد کاووس	۱۴,۸۵۰	۸,۵۳۳	-۴۲.۵	۵,۳۰۴	۵۸,۱۳۸
مینودشت	۱۳,۸۹۱	۱۰,۶۳۰	-۲۳.۵	۶,۶۰۷	۷۲,۴۲۵
کردکوی	۱۴,۳۷۷	۵,۹۸۰	-۵۸.۴	۳,۷۱۷	۴۰,۷۴۳
جمع منطقه	۷۷,۴۴۴	۴۲,۶۰۲	-۴۵.۰	۲۶,۴۷۹	۲۹۰,۲۶۰

نمودار مقایسه مصرف بنزین موتور نواحی استان گلستان در سال ۱۳۹۰



نمودار مقایسه ارزش ریالی بنزین موتور ، نفت سفید ، نفتگاز و نفتگوره استان گلستان در سال ۱۳۹۰

